



## **RAPORT ANUAL 2020 NECONSOLIDAT**

**Consiliul de Administratie al  
Farmaceutica REMEDIA S.A.**

### **Farmaceutica REMEDIA S.A.**

Sediul social: Deva 330160, Bld.Nicolae Balcescu nr.2 (fosta Str. Dorobantilor 43), Jud. Hunedoara,  
Telefon: + 40 254 223 260, Fax : +40 254 226 197

Sediul operațional: București, 041836, sector 4, Bld. Metalurgiei 78, Telefon/fax: + 40 213 211 640  
[remedia@remedia.ro](mailto:remedia@remedia.ro), [www.remedia.ro](http://www.remedia.ro)

Reg. Comerțului J20/700/1991, CUI: RO2115198; Capital social: RON 10.608.980

**IBAN: RO33 RZBR 0000 0600 0266 5747, Raiffeisen Unirii, Bucuresti**

## RAPORT ANUAL NECONSOLIDAT 2020

### Consiliul de Administratie al

### Farmaceutica REMEDIA S.A.

A. Denumirea societății comerciale: **Farmaceutica REMEDIA S.A.**

Capitalul social subscris: **10.608.980Lei\***

Capitalul social varsat: **10.608.980Lei\***

Sediul social: **DEVA, Bd. Nicolae Balcescu nr. 2,**

Tel / Fax: **0254 223 260 / 0254 226 197**

Nr. și data înregistrării **J20/700/25.07.1991**

la Of. Registrul Comerțului:

Cod unic de inreg. fiscala: **R02115198**

Valori mobiliare: **actiuni RMAH (Certificat de Inregistrare  
nr.1470/04.05.2009)**

Tipul: **Comune Nominative Dematerializate**

Data inregistrarii: **17.03.1997**

Valoare nominala /actiune: **0.10 Lei**

Pozitia in registrul CNVM: **1636**

Numar total actiuni: **10.608.980**

Codul CNVM al actiunilor: **16368**

	Data	Numar de actiuni	Valoarea emisiunii (Lei)	Explicatii
1	10.11.1999	3.370.107	337.010,70	Capital initial al statului, inclusiv terenul aportat in natura
2	06.09.2001	1.500.000	150.000,00	Aport in numerar al V.TARUS RoAgencies
3	23.07.2003	42.402	4.240,20	Fuziune - capital al Ditafarm Trading – societate absorbita
4	05.01.2006	5.696.471	569.647,10	Fuziune - capital al V.TARUS RoAgencies – societate absorbita
5	21.12.2007	87.905.969	8.790.596,90	Majorare capital – actionari cu drept de preemtiune
6	04.05.2009	7.574.851	757.485,10	Majorare capital – AHG Simcor Industry S.R.L.
	<b>TOTAL</b>	<b>106.089.800</b>	<b>10.608.980,00</b>	

Piața organizată pe care se tranzacționează valorile mobiliare:

**Bursa de Valori Bucuresti - categoria Standard**

Valoarea totală pe piață la 10.03.2021 este de 94.419.922 Lei

Valoarea unei actiuni RMAH este de 0,89 Lei. (la data de 10.03.2021)

\*Capitalul social este de 9.548.082 la data de 24.02.2021 (conform Hotararii AGEA nr.76)

## 1. Analiza activitatii

### 1.1. Prezentare generala

Farmaceutica REMEDIA S.A. (« Societatea ») este o societate comerciala cu sediul social in Deva, Bld.Nicolae Balcescu nr.2 (fosta Str. Dorobantilor 43), judetul Hunedoara, Romania.

A fost infiintata in 25 iulie 1991 ca si societate comerciala cu capital integral de stat prin reorganizarea Oficiului Farmaceutic Deva. La data de 13.10.2000, V.TARUS RoAgencies S.R.L.a achizitionat de la FPS pachetul majoritar de actiuni (55,802 %).In ianuarie 2006 Farmaceutica REMEDIA S.A. a fuzionat prin absorbtie cu V.TARUS RoAgencies S.R.L.

La **01 ianuarie 2016** Farmaceutica REMEDIA S.A.a finalizat transferul catre Farmaceutica REMEDIA Distribution & Logistics S.R.L., **societate detinuta 100 %**, a activitatilor de distributie en gross de medicamente (printr-o retea de 8 depozite) impreuna cu activitatile conexe (servicii logistice, inregistrari de produse farmaceutice, promovare si marketing a medicamentelor, etc), pastrand operarea lantului de 100 farmacii si oficine locale de distributie.

Desi prevederea legala privind separarea activitatilor a fost abrogata, Farmaceutica REMEDIA a hotarat sa pastreze cele doua entitati juridice.

In acest context, la 31.12.2020 Farmaceutica REMEDIA S.A. detinea participatii majoritare (100 %) la societatea Farmaceutica REMEDIA Distribution & Logistics S.R.L.

Ca urmare a schimbarii obiectului principal de activitate impus de legislatia mai sus mentionata, societatea a fost nevoita sa rascumpere din piata (in anul 2015) un numar de 300.100 actiuni la un pr t stabilit de un evaluator autorizat.

In cursul anului 2020 Farmaceutica REMEDIA S.A. nu a participat la fuziuni.

In aceeasi perioada, societatea a instrainat active aferente a 52 licente de farmacie detinute in Bucuresti si in judetele Alba, Arad, Dambovita, Dolj, Giurgiu, Hunedoara, Ilfov, Ialomita, Mures, Timis.

### 1.2. Elemente de evaluare generala

Rezultatele financiare ale Farmaceutica REMEDIA S.A. pentru exercitiul 2020 indica un profit net de 28.236.449 Lei, la o cifra de afaceri neta de 63.833.250 Lei. Au fost inregistrate si alte venituri din exploatare (39.971.863 Lei), in principal in urma transferului a 52 de licente de farmacie catre Help Net, precum si venituri financiare in valoare de 1.017.644 Lei (in principal dividende ). Costurile totale (exclusiv impozitul pe profit) s-au ridicat la suma de 72.206.234 Lei din care:

Cheltuieli de exploatare – 72.200.323 lei din care:

- 50.039.120 Lei il reprezinta costul net al marfurilor vindute (inclusiv reducerile comerciale primite)
- Cheltuieli financiare – 5.911 Lei din care:
  - 1.093 Lei – discount-uri incasari in avans,
  - 4.818 Lei – diferente de curs

Avind in vedere piata de medicamente si produse farmaceutice de peste 3,7 miliarde euro (in 2020), estimam cota de piata a societatii Farmaceutica REMEDIA S.A. la sub 1%.

La data de 31.12.2020 lichiditatile societatii (disponibil in conturile bancare si in casierii) se ridicau la suma de 25.531.903 Lei. La aceeasi data societatile (FR si FRDL) aveau la dispozitie o linie de credit multivaluta in valoare de 53,6 milioane LEI, utilizata la 31.12.2020 exclusiv pentru scrisori de garantie bancara pentru licitatii si de buna executie a contractelor, precum si pentru garantii plata furnizori de marfuri.

### 1.3. Evaluarea veniturilor societatii

Veniturile din vanzari de marfuri au atins valoarea de **61.752.389**Lei (96,74 % din Cifra de afaceri) cu urmatoarea alocare :

- Farmacii REMEDIA 61.752.389 Lei (100 % din total vinzari de marfuri)

Din activitatile cu valoare adaugata (facturate catre terti) si chirii s-au inregistrat venituri operationale in suma de 2.080.861 Lei din care :

- chirii (inclusiv catre FRDL) 1.872.846 Lei (2,93 % din cifra de afaceri )
- marketing la raft 208.015 Lei (0,32% din cifra de afaceri)

### 1.4. Evaluarea activitatii de vanzare si marketing

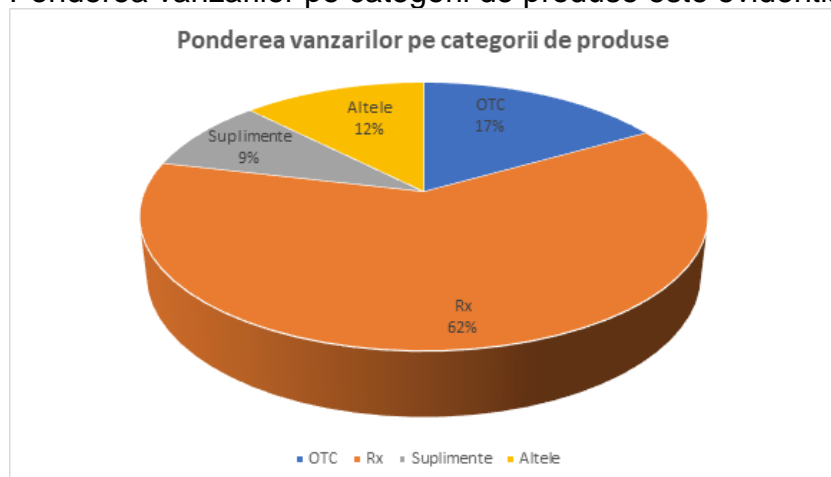
Principalii clienti ai Farmaceutica REMEDIA S.A. sunt Casele judetene de Sanatate, CASMB si casa OPSNAJ. Din totalul vanzarilor de marfuri (fara TVA) de 61.752.389 lei, facturile (fara TVA) catre casele de sanatate au reprezentat 19.148.295 Lei (31%). Nu exista o dependenta semnificativa a societatii fata de un singur client. In topul clientilor de marfuri ponderea pozitiei 1 este de 14,97% (Casa Judeteana de Sanatate Hunedoara – 9.009.547 Lei fara TVA), primii 15 realizand impreuna o pondere de 44,79 % din vanzarile totale (fara TVA).

In 2020 comparativ cu 2019, farmaciile REMEDIA au inregistrat o scadere a vanzarilor nete cu cca 39% datorata transferului a 52 de farmacii la Help Net Pharma.

In vederea realizarii optime a transferului de activitate a celor 52 de farmacii au fost urmarite:

- Optimizarea stocurilor;
- Informarea si pregatirea corespunzatoare a personalului;
- Campanii promotionale pentru lichidarea stocurilor cu termen de expirare critic.

Ponderea vanzarilor pe categorii de produse este evidentiata in graficul de mai jos:



In 2020 farmaciile REMEDIA au continuat parteneriatele pe segmentul de marketing cu producatori precum: Labormed, GSK OTC, Terapia, Stada, Allergika, Auriga, s.a, in vederea accesarii unor conditii comerciale si a unor bugete suplimentare menite sa stimuleze vanzarile si sa vina in ajutorul pacientilor cu produse noi si preturi competitive.

Monitorizarea vanzarilor orienteaza cu prioritate personalul din farmacii spre cresterea eficientei si retentia pacientilor prin oferirea de recomandari asociate si sfaturi de sanatate, in parteneriat cu centre de informare si indrumare medicala pentru sanatatea pacientilor.

In cursul anului 2020 caracterizat de pandemia COVID-19, farmaciile REMEDIA si-au asumat rolul de a fi in prima linie si de a acorda suport atat clientilor cat si pacientilor.

In timpul pandemiei COVID-19, Farmaciile REMEDIA au pus pe primul loc pacientul asigurand acces direct si continuu la medicamentatia necesara prin pregatirea si eliberarea retetelor transmise on-line de catre medicii de familie, asigurand o informare corecta, sfaturi de sanatate, in parteneriat cu centre de informare si indrumare medicala pentru sanatatea pacientilor.

Farmaciile REMEDIA au fost printre primele din tara care au pus la dispozitia pacientilor dezinfectanti de inalta calitate, elaborate de catre farmacistii nostri in cadrul Laboratoarelor proprii, precum si teste rapide antigen Covid-19 prin platforma on-line.

Dupa finalizarea la 31.07.2020 a transferului celor 52 de farmacii catre Help Net Pharma SA, activitatea de coordonare a celor 24 de farmacii REMEDIA ramase s-a desfasurat pe doua zone – Zona 1 (Zona Vest) si Zona 2 (Zona Est) pentru eficientizarea si realizarea planului de vanzari si marja, precum si a cresterii calitatii serviciilor oferite pacientilor

O atentie deosebita se asigura cresterii calitatii proceselor, monitorizarii procedurilor GDPR si securizarea schimbului de informatii pentru conformarea cu Regulamentul UE 2016/679 privind protectia persoanelor cu privire la prelucrarea datelor cu caracter personal.

Oferirea de medicamente sigure pentru pacienti reprezinta conduita standard a societatii noastre. Respectarea stricta a mecanismului de asigurare a calitatii de catre Farmaceutica REMEDIA S.A. a dus la raportarea a zero incidente cu produse

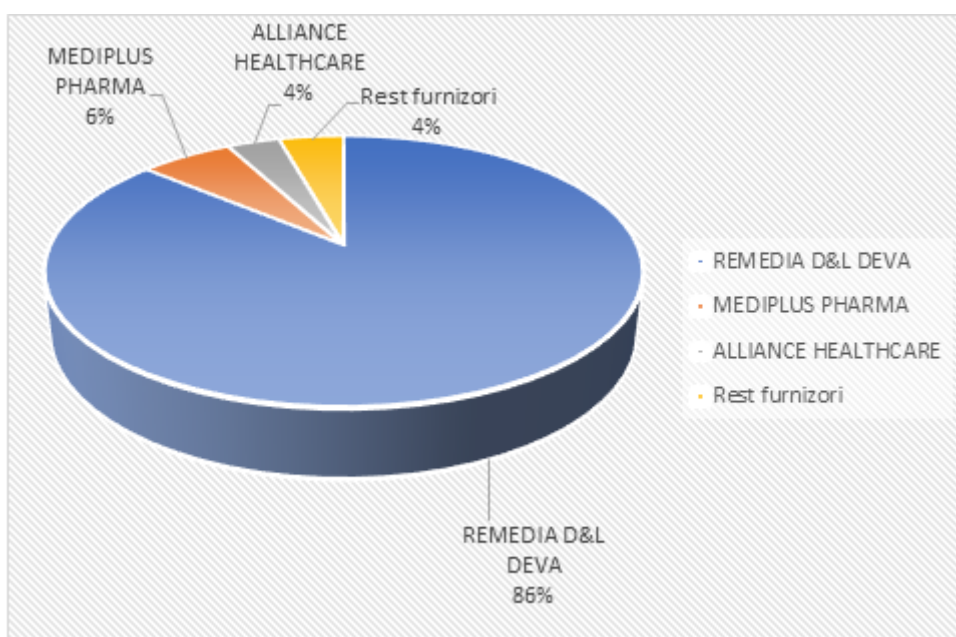
contrafacute in cursul anului 2020, conform Directivei Europene nr.2011/62/EU privind medicamentele contrafacute, respectiv a procesului de serializare a medicamentelor si a mentinut in 2020 certificat de licenta GS1.

## 1.5. Evaluarea achizitiilor de marfuri

**Farmaciile REMEDIA** s-au aprovizionat cu precadere prin distribuitorul Farmaceutica Remedia Distribution & Logistic, achizitiile prin intermediul acestuia reprezentand 80%, din total achizitii derulate in anul 2020. Aceasta abordare a avut ca rezultat o aprovizionare mai rapida a farmaciilor, prin reducerea timpilor de livrare si o mai buna prezenta a produselor deficitare in farmacii.

Au fost inregistrate achizitii prin intermediul a 41 de furnizori, distribuitori de produse farmaceutice si furnizori de parafarmaceutice, produse de puericultura, tehnico-medicele si dermatocosmetice.

Ponderea achizitiilor pe furnizori este evidentiata in graficul de mai jos:



In decursul anului 2020, in cadrul retelei de farmacii au fost monitorizati cu precadere indicatorii de eficientizare si durata de rotatie a stocurilor, pt a reduce volumul produselor expirabile, a imbunatati capitalul de lucru si a pregati procedurile si fluxurile operationale pentru transferul afferent activitatii celor 52 farmacii catre Help Net Pharma SA.

Planificarea achizitiilor s-a realizat pe categorie de produs si producatori pentru a asigura continuitatea in stoc a produselor si pentru a concentra volumul de achizitii pe producatorii strategici.

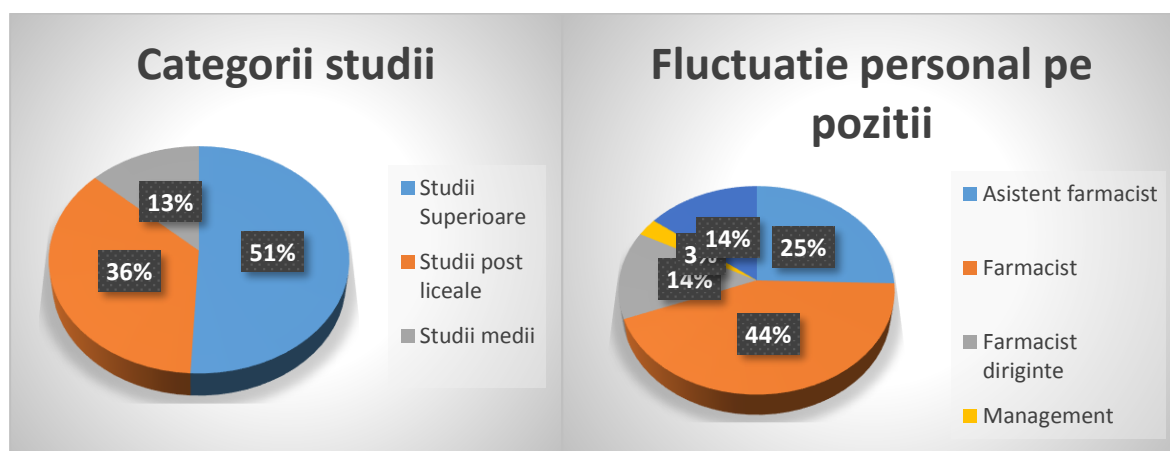


La 31.12.2020 stocurile societatii, din care o pondere de 99,9% o reprezinta marfurile, se ridicau la suma de 1.793.844 Lei, in scadere cu 14,16% fata de aceeasi perioada a anului trecut.

## 1.6.Evaluarea aspectelor legate de personalul societatii

La finele anului 2020, Farmaceutica REMEDIA S.A., inregistra un numar de 61 angajati, din care 33 personal in cadrul farmaciilor (54%) iar restul de 28 fiind angajati ai de partamentelor de suport si management.

Dintre cei 61 salariatii, 31 au studii superioare (51% din totalul angajatilor), 22 au studii postliceale (36%), iar restul de 9 de persoane au studii medii (13%).



Din cei 31 de salariatii cu studii superioare, 13 (42%) au studii in domeniul farmaceutic, 11 (35%) in domeniul economic, 3 (10%) in domeniul tehnic, si 4 (13%) in alte domenii.

In anul 2020, indicatorul de fluctuatie de personal in Farmaceutica REMEDIA S.A. a fost de 157 %, din care 104.76% s-a datorat transferului a 220 de persoane catre Help Net Pharma. Cea mai ridicata fluctuatie a fost pe functia de farmacist – 48 persoane (44 %), urmata de functia de asistent farmacist – 28 persoane (25 %), farmacist dirigente – 15 persoane (14%), management – 3 persoane (3%).

In Farmaceutica REMEDIA S.A. nu exista sindicat al salariatilor. Acestia au 1 reprezentanti ai salariatilor care participa la negocierea contractului colectiv de munca si care-i reprezinta pe salariatii in relatiile cu societatea.

## 1.7. Evaluarea aspectelor legate de impactul activitatii de baza a societatii asupra mediului inconjurator.

Farmaceutica REMEDIA S.A. respecta legislatia in domeniu in ceea ce priveste protectia mediului inconjurator. Nu exista litigii cu privire la incalcarea legislatiei privind protectia mediului inconjurator.

Societatea contribuie la protejarea mediului incojurator, prin colectarea selectiva a deseurilor rezultate din activitatea proprie. In anul 2020 au fost predate catre societatile abilitate cca 6.2 tone deseuri ambalaje de carton si hartie si cca 1,3 tone deseuri provenite din ambalajele de plastic pentru valorificare in conformitate cu reglementarile legale in vigoare.

Serviciile de urmarirea si gestionarea deseurilor la nivel national, sunt externalizate catre un furnizor specializat, care intocmeste documentele necesare si le raporteaza in termen la Agentia pentru Protectia Mediului regionala judeteană.

Farmaceutica REMEDIA colecteaza medicamentele expirate, inclusiv pe cele preluate de la populatie predand centralizat catre societatile abilitate pentru distrugerea acestora conform normelor legale cca 1,8 tone. Totodata farmaciile REMEDIA colecteaza deseurile selectiv.

In conformitate cu Directivele UE adoptate din aprilie 2019, Farmaceutica REMEDIA nu a mai achizitionat pungi de transport din plastic si au fost introduce pungi biodegradabile sau reciclabile, implementand astfel măsuri în scopul reducerii deșeurilor si respectării legislației în domeniu

## 1.8. Evaluarea activitatii de dezvoltare

Farmaceutica REMEDIA S.A. a continuat si in cursul anului 2020 procesul de modernizare in farmaciile proprii, constand in imbunatatirea si dezvoltarea continua a celor doua sisteme software utilizate :

- Implementarea si actualizarea procesului de serializare conform prevederilor legale (SNVM);
- Continuarea automatizarii preluarii facturilor de clienti din programul gestiune in programul de contabilitate;
- Continuarea schimburilor automate de date cu partenerul FRDL (stocuri/comenzi/facturi);
- Rapoarte automate pentru management.

Cumparaturile on line au un trend puternic ascendent in randul populatiei urbane si de aceea si Farmaceutica REMEDIA S.A. a initiat optimizarea platformei de vanzari on-line pentru alinierea la cerintele si nevoile clientilor, accelerand astfel digitalizarea activitatii.

In paralel au fost demarate campanii pe retelele de socializare pentru asigurarea accesul mai facil la produse, precum si informarea clientilor asupra produselor noi, precum si a promotiilor si campaniilor desfasurate de companie.

In cursul lunii decembrie 2020 a fost desfiintata unitatea REMEDIA Baby din Deva.

## 1.9. Evaluarea activitatii privind aspectele de calitate

In **Farmaciile REMEDIA** este implementat un sistem de management al calitatii în scopul documentarii celor mai bune practici de satisfacere a cerintelor si asteptarilor pacientilor cu respectarea Legii Farmaciei nr. 266/2008, cu modificarile si completarile ulterioare, precum si a tuturor prevederilor legale in vigoare emise de autoritatile de reglementare din domeniul farmaceutic, fiind certificata ISO 9001: 2015.



Manualul Calitatii reprezinta un document de baza a managementului calitatii, care prin procedurile sale definesc responsabilitati si metode de lucru având la baza regulile de buna practica farmaceutica a caror aplicare garanteaza ca serviciile furnizate de personalul farmaceutic sunt corespunzatoare, eficiente si orientate spre pacienti.

In anul 2020 au fost revizuite procedurile:

- a) care au stat la baza reautorizarii farmaciilor de catre Colegiul Farmacistilor
- b) operationale

Politica în domeniul calitatii serviciului farmaceutic în cadrul Farmaciilor REMEDIA consta în eliberarea medicamentelor si a altor produse de sanatate de calitate garantata, însoțita de o informare si o consiliere adecvata pentru pacient, îmbunatatindu-se în permanenta serviciile, pentru a asigura la cel mai înalt nivel satisfactia pacientilor.

### **1.10. Evaluarea activitatii privind managementul riscului**

Principalele categorii de riscuri identificate in 2020 au fost :

- Riscul de neincasare a creantelor
- Riscul de cashflow
- Riscul valutar

Peste 90% din clientii Farmaceutica REMEDIA ii reprezinta Casele Judetene de Sanatate, CASMB, OPSNAJ, Farmaceutica REMEDIA Distribution & Logistics si persoanele fizice – clienti ai farmaciilor. Astfel, desi in ultimele luni ale anului au existat intarzieri la plata facturilor de catre Casele de Sanatate, putem spune ca riscul de neincasare este extrem de redus.

Odata cu obligarea marilor producatori internationali de a vinde medicamentele in lei (in primavara anului 2009) riscul valutar s-a diminuat mult mai ales ca achizitiile directe de marfuri in valuta sunt nesemnificative.

Pentru contracararea riscului de neincasare a creantelor si de cash flow managementul societatii Farmaceutica REMEDIA S.A.a luat o serie de masuri cum ar fi :

- Angajarea de personal suplimentar in cadrul departamentelor de control cu atributii sporite in ceea ce priveste verificarea soldurilor, managementul stocurilor, initierea si urmarirea actionarii in instanta a debitorilor precum si recuperarea debitelor.
- Controlul strict al costurilor, in limita sumelor bugetate, cu impact pozitiv asupra cash-flow-ului.

### **1.11. Elemente de perspectiva privind activitatea societatii**

In ce priveste activitatea de retail, compania isi propune sa optimizeze rețeaua de farmacii ramasa dupa transferul celor 52 de farmacii catre Help Net Pharma SA, prin eventuale relocari in spatii de proximitate, acolo unde va fi necesar, prin continuarea procesului de profesionalizare a personalului din farmacii, imbunatatirea infrastructurii IT, cresterea si diversificarea portofoliului de produse si nu in ultimul rand imbunatatirea serviciilor la nivel de pacienti.

Deasemenea compania intentioneaza sa se concentreze pe zona de comert online prin dezvoltarea unei solutii proprii sau prin parteneriate cu companii specializate in e-commerce.

In contextul in care retailul farmaceutic este in plin proces de consolidare, REMEDIA evalueaza prioritar o serie de optiuni de colaborare prin asociere cu jucatori regionali, de marime medie pe piata farma, pentru a crea impreuna un parteneriat care sa ramana competitiv in raport cu polarizarea accelerata a pietii.

In continuare REMEDIA va urmari si procesul de specializare pe nise de piata spre a asigura expertiza maxima, produse si servicii inovatoare in domenii precum cardio-vascular, hematologie, oncologie, dermato cosmetice, s.a. pentru a creste satisfactia partenerilor implicati in lantul serviciilor de sanatate.

O atentie deosebita vom asigura cresterii calitatii proceselor. Ne propunem sa consolidam transformarea digitala a companiei si sa optimizam serviciile prin dezvoltarea de noi platforme – BI, machine learning, B2B, e-shop - si integrarea platformelor IT&C - WMS, TMS, ERP.

Ca solutie digitală In directia automatizarii si optimizarii proceselor farmaceutice, REMEDIA a initiat in 2020 promovarea in România in parteneriat cu firma BD Rowa, a implementarii roboților pentru farmacii, spitale și depozite farmaceutice.

Totodata, continuam procesul de eficientizare a activitatii farmaciilor prin promovari profesionale, reducerea costurilor de operare si a chiriilor, mergand pana la suspendarea unor locatii care nu realizeaza rezultat pozitiv.

## 2.Activele imobilizate ale societatii

**Activele imobilizate** (la valoarea ramasa) sunt in suma de **48.725.139 Lei** avand urmatoarea structura :

**36.238.276 Lei - Imobilizari corporale** (terenuri, constructii, echipamente, mijloace de transport, mobilier comercial, etc)

**213.719 Lei - Imobilizari necorporale** (licente farmacii si licente software)

**12.273.144 Lei - Imobilizari financiare** (participatii detinute la alte companii, depozite constituite, garantii platite).

In cadrul imobilizarilor corporale, o pondere de 96,23 % o reprezinta constructiile si terenurile. Acestea sunt evaluate la nivelul pietei , in fiecare an, de catre un evaluator autorizat. Evaluarea de la sfarsitul anului 2020 a scos in evidenta o apreciere de 3.608.025 lei a acestor imobilizari.(terenuri + 296.796 lei, constructii +3.311.229 lei).

**Incepand cu anul 2012, pentru clasa de imobilizari corporale “Terenuri si Cladiri”, Societatea a trecut de la modelul de contabilizare bazat pe cost la modelul reevaluarii cu un impact semnificativ asupra profitului anual.**

## 3.Actiuni si actionariat

Piața pe care s-au negociat in anul 2020 valorile mobiliare emise de Farmaceutica REMEDIA S.A. a fost Bursa de Valori Bucuresti, categoria Standard.

Actiunile Farmaceutica REMEDIA S.A. sunt actiuni nominative în valoare de 0,1 lei/ actiune, în număr de **106.089.800** actiuni cu urmatoarea structura sintetica de proprietate la 31.12.2020, (informatii furnizate de Depozitarul Central) :

Actionari	Nr. actiuni	Pondere din capitalul social (%)
<b>TARUS Valentin-Norbert</b>	<b>86,478,025</b>	<b>81,5140</b>
<b>Altii</b>	<b>19,611,775</b>	<b>18,4860</b>
<b>Total</b>	<b>106.089.800</b>	<b>100,0000</b>

La data de 31.12.2020 societatea detinea 300.100 actiuni proprii.  
Societatea nu detine filiale si nu a emis obligatiuni sau alte titluri de creanta.

#### 4.Dividende

**Avand in vedere cuantumul profitului net obtinut in 2020 de catre FR (28.236.449 lei), Consiliul de Administratie a propus repartizarea catre rezerva legala a sumei de 365.419 Lei (1,2% din profitul net), catre dividende suma de 14.277.108 Lei (50,58%) si catre alte rezerve suma de 13.093.922 Lei (46,39%), iar suma de 500.000 (1,8%) ramane ca profit nerepartizat.**

Pe termen mediu, societatea intentioneaza sa pastreze politica de repartizare catre dividende a cel putin 50 % din profitul net.

Cuquantumul dividendelor cuvenite (repartizate din profit), platite si acumulate (ramase neplatite) se prezinta dupa cum urmeaza:

	2016	2017	2018	2019	2020	2021
Sold initial	217.459	205.414	214.756	241.226	209.353	117.155
Dividende brute repartizate	0	700.927**	1.060.898	1.591.347	2.121.796*	14.277.108*
Impozit pe dividende platit	0	34.415	52.675	78.995	104.900	
Dividende platite	12.045	657.170	981.753	1.544.225	2.109.093	
Dividende de plata	205.414	214.756	241.226	209.353	117.155	

\*Propunere

\*\*din profitul anului 2016 si rezerve

## 5. Conducerea Farmaceutica REMEDIA S.A.

In exercitiul financiar 2020, Farmaceutica REMEDIA S.A. a fost condusa de un Consiliu de Administratie in urmatoarea componenta:

Nr crt	18.06-30.04.2020	1.05.2020-3.08.2020	3.08.2020-31.12.2020
1	"TARUS" - Valentin-Norbert TARUS e.U", reprezentata prin dl. Valentin-Norbert TARUS	"TARUS" - Valentin-Norbert TARUS e.U", reprezentata prin dl. Valentin-Norbert TARUS	"TARUS" - Valentin-Norbert TARUS e.U", reprezentata prin dl. Valentin-Norbert TARUS
2	NOEL CONSULTING SRL, reprezentata prin dl. Petru CRACIUN	Adrian-Marcel PARVU	Adrian-Marcel PARVU
3	Lucian-Valentin CODREANU	NOEL CONSULTING SRL, reprezentata prin dl. Petru CRACIUN	Elena CODREAN din 23.12.2020

### 1. "TARUS" - Valentin Norbert TARUS e.U.– președinte Consiliu de Administrație reprezentata prin Valentin Norbert TARUS.

D-nul TARUS a absolvit Institutul Politehnic, si specializari postuniversitare in comerț exterior și management precum și diverse cursuri și seminarii de gestionare a afacerilor.

Deține o experiență de peste 30 de ani în funcții de execuție și conducere în unități productive, de comerț exterior și gestionarea propriilor afaceri.

În data de 12.03.2007 a fost numit președinte consiliul de administrație al Farmaceutica REMEDIA S.A. Data expirării mandatului este 30.04.2021.

În ultimii 5 ani a îndeplinit funcția de director în societatea comerciala: "TARUS" - Valentin Norbert TARUS e.U., Leopold Moses G. 4/2/46.

Nu a fost asociat cu procedura de faliment, punere sub sechestru sau lichidare în calitatea dată de poziția de membru al unui organ de administrare, conducere sau supraveghere sau asociat comanditat. Nu a fost condamnat pentru fraudă în cursul ultimilor 5 ani și nici nu a fost pronunțată o sancțiune publică oficială contra sa. Nu a fost vreodată împiedicat de o instanță să mai acționeze în calitate de membru al unui organ de administrare, conducere sau supraveghere al unui emitent sau să intervină în gestionarea sau desfășurarea afacerilor unui emitent în cursul ultimilor 5 ani.

Detinea la data de 31.12.2020, 81,5140 % din actiunile Farmaceutica REMEDIA S.A.

### 2. Lucian-Valentin CODREANU - membru al Consiliului de Administratie, administrator neexecutiv, independent, Presedinte al Comitetutului de Audit, membru al Comitetutului de Remunerare si Nominalizare in perioada 1.01.2020-30.04.2020

Economist cu experienta de peste 20 ani in industria farmaceutica, cu functii executive si non-executive pe toate nivelurile industriei farmaceutica (productie, distributie si retail), Lucian este fost actionar al Labormed si al lantului de farmacii

Ecofarmacia, fost Director Comercial la Terapia si Labormed, precum si fost General Manager la Pharmafarm. De 6 ani, Lucian este implicat in activitatile de consultanta pentru industria farmaceutica.

Nu a fost asociat cu procedura de faliment, punere sub sechestru sau lichidare în calitatea dată de poziția de membru al unui organ de administrare, conducere sau supraveghere sau asociat comanditat. Nu a fost condamnat pentru fraudă în cursul ultimilor 5 ani și nici nu a fost pronunțată o sancțiune publică oficială contra sa. Nu a fost vreodată împiedicat de o instanță să mai acționeze în calitate de membru al unui organ de administrare, conducere sau supraveghere al unui emitent sau să intervină în gestionarea sau desfășurarea afacerilor unui emitent în cursul ultimilor 5 ani.

La data de 31.12.2020 nu detinea actiuni Farmaceutica REMEDIA S.A.

**3. NOEL CONSULTING SRL** reprezentata prin **Petru CRĂCIUN** - membru în Consiliul de Administrație, membru al Comitetului de Remunerare si Nominalizare in perioada 1.01.2020-3.08.2020

Absolvent al Facultății de Farmacie din UMF Carol Davila București, unde a si predat câțiva ani Fizică și Informatică Farmaceutică.

În 1994 a fondat prima companie de cercetare de piață în domeniul medicamentelor din România, GLOBAL PHARMA, iar după vânzarea companiei către grupul Cegedim în 2001, a continuat să conducă activitatea organizației CEGEDIM ROMANIA pana în 2018.

Nu a fost asociat cu procedura de faliment, punere sub sechestru sau lichidare în calitatea dată de poziția de membru al unui organ de administrare, conducere sau supraveghere sau asociat comanditat. Nu a fost condamnat pentru fraudă în cursul ultimilor 5 ani și nici nu a fost pronunțată o sancțiune publică oficială contra sa. Nu a fost vreodată împiedicat de o instanță să mai acționeze în calitate de membru al unui organ de administrare, conducere sau supraveghere al unui emitent sau să intervină în gestionarea sau desfășurarea afacerilor unui emitent în cursul ultimilor 5 ani.

La data de 31.12.2020 nu detinea actiuni Farmaceutica REMEDIA S.A.

**4. Adrian-Marcel PARVU** membru al Consiliului de Administratie, administrator neexecutiv, independent, Presedinte al Comitetutului de Audit, membru al Comitetutului de Remunerare si Nominalizare in perioada 1.04.2020-31.12.2020

Absolvent al Facultății de Științe Economice și Gestiunea Afacerilor, secția germana, din cadrul Universității Babeș Bolyai din Cluj-Napoca, cu diploma de Licență si de Masterat în domeniul Afacerilor Internaționale si al Facultății de Drept din cadrul Universității Babeș Bolyai din Cluj-Napoca. Este avocat membru al Baroului Cluj din anul 2014, practicând ca titular al propriului cabinet de avocatură. Este vorbitor fluent al limbilor germană și engleză.

Nu a fost asociat cu procedura de faliment, punere sub sechestru sau lichidare în calitatea dată de poziția de membru al unui organ de administrare, conducere sau supraveghere sau asociat comanditat. Nu a fost condamnat pentru fraudă în cursul ultimilor 5 ani și nici nu a fost pronunțată o sancțiune publică oficială contra sa. Nu a fost vreodată împiedicat de o instanță să mai acționeze în calitate de membru al unui organ de administrare, conducere sau supraveghere al unui emitent sau să intervină în gestionarea sau desfășurarea afacerilor unui emitent în cursul ultimilor 5 ani.

Detinea la data de 31.12.2020, 0,1472 % din actiunile Farmaceutica REMEDIA S.A.

## 5. **Elena CODREAN** membru al Consiliului de Administratie, administrator executiv, non-dependent, al Comitetului de, membru al Comitetului de Audit, Remunerare si Nominalizare in perioada 23.12.2020-31.12.2020

Absolventa a Academiei de Studii Economice, Bucuresti, specializarea Contabilitate si Informatica de Gestiune, a activat ca economist la companii multinationale precum "HPT Humbel Productiontehnik", si Controlor financiar la "Key Safety Systems". A urmat cursuri postuniversitare de perfectionare si atestare in domeniul economic in cadrul CECCAR, Romania si in domeniul resurselor umane. Vorbeste fluent engleza.

Nu a fost asociat cu procedura de faliment, punere sub sechestru sau lichidare în calitate de dată de poziția de membru al unui organ de administrare, conducere sau supraveghere sau asociat comandat. Nu a fost condamnat pentru fraudă în cursul ultimilor 5 ani și nici nu a fost pronunțată o sancțiune publică oficială contra sa. Nu a fost vreodată împiedicat de o instanță să mai acționeze în calitate de membru al unui organ de administrare, conducere sau supraveghere al unui emitent sau să intervină în gestionarea sau desfășurarea afacerilor unui emitent în cursul ultimilor 5 ani.

La data de 31.12.2020 nu detinea actiuni Farmaceutica REMEDIA S.A.

Conducerea executiva a fost asigurata de un director general care are in subordine. directori departamentali si manageri. In exercitiul financiar 2020 conducerea executiva a fost asigurata de catre dl **Valentin - Norbert TARUS**.

## 6. **Persoane afiliate societatii comerciale Farmaceutica REMEDIA S.A.**

La data raportului lista persoanelor afiliate societatii Farmaceutica REMEDIA S.A. se compune din:

- Valentin - Norbert TARUS - cetatean austriac
- "TARUS" - Valentin Norbert TARUS e.U. - intreprindere individuala austriaca
- Farmaceutica REMEDIA Distribution & Logistics S.R.L. (fosta SIBMEDICA S.R.L.)
- TARUS MEDIA S.R.L.
- IMOBILIARA MAGHERU S.R.L.

## 7. **Governanta corporativa**

In anul 2020 structurile de guvernanta corporativa au functionat normal, administrarea si reprezentarea Societatii fiind de competenta si in responsabilitatea membrilor Consiliului de Administratie (CA) si a directorului general.

Farmaceutica REMEDIA S.A. respecta drepturile actionarilor, asigurandu-le acestora un tratament echitabil si supunand aprobarii orice modificare a drepturilor conferite in adunarile generale, precum si a reglementarilor legale.

Site-ul companiei - [www.remedia.ro](http://www.remedia.ro) - asigura conditii de informare si acces, in limbile romana si engleza, la documentele AGA, situatiile financiare, rapoartele curente la BVB, dividende, politicile implementate in conformitate cu prevederile Codului de Guvernanta corporativa din 4.01.2016.

Sectiunea **Relatii cu investitorii** [www.remedia.ro/investitori/](http://www.remedia.ro/investitori/) a fost actualizata in



2020 conform *vektorilor de comunicare ARIR* pentru actionari si potentialii investitori, dupa cum urmeaza:

- **Rapoarte curente**, conform Regulamentului ASF nr. 5/2018;

- **Informatii actionari** - sectiunea include informatii despre Adunarile generale in pregatire si Hotararile AGOA/AGEA, Calendarul financiar, Dividende si drepturile actionarilor; Urmare a reglementarilor legale in contextual pandemiei Covid 19 - Decretul nr. 195/16.03.2020, recomandarile ASF, s.a. emise pe parcursul anului 2020

-, Farmaceutica REMEDIA SA a incurajat în mod expres actionarii sa-si exercitarea dreptului de vot prin corespondenta sis a utilizeze mijloacelor electronice de interactiune la distanta;

- **Informatii financiare** - sectiunea include Rapoartele Consiliului de Administratie si Situatiile financiare trimestriale, semestriale si anuale pentru anii 2014-2020, atat in format electronic IRIS cat si in format IFRS EXCEL;

- **Raportare non-financiara** - conform cu prevederile OMFP nr. 2844 / 2016;

- **Evolutie actiuni** – pret *online* actiuni rmah;

- **Noutati investitori** – stiri interne si din presa referitoare la emitent;

- **Evenimente si prezentari** - evenimente si TC organizate cu investitori, actionari, analisti financiari, reprezentanti ai presei in data de 13.08.2020 si 15.11.2020”;

- **Guvernanta corporativa** - include toate documentele conform prevederilor si Vektorilor de comunicare **ARIR**:

a) Actul constitutiv;

b) Stadiul conformarii cu Codul de Guvernanta corporativa al BVB pe perioada 2016-2020 (atasat Raportului Curent catre BVB din 05.05.2020);

b) Consiliu si Management;

c) Politici si Vektori:

- Politica de remunerare, actualizata la 11.09.2020;
- Regulamentul intern al Consilului de Administratie;
- Politica de tranzacții cu societățile cu care Farmaceutica REMEDIA SA are relații strânse a caror valoare este egală cu sau mai mare de 5% din activele nete;
- Politica de distribuie dividende;
- Regulamentul de Guvernanta corporativa;
- Regulamentul Comitetului de Audit, Remunerare si Nominalizare la 11.09.2020
- Codul de conduita si etica;
- Politica cu privire la sustinerea diferitelor forme de expresie artistica si culturala, activitati sportive, educative sau stiintifice;
- Masurile si procedurile pentru prevenirea fraudei si coruptiei;
- Politicile privind previziunile si riscurile financiare;
- Regulament intern al Consiliului de Administratie al Farmaceutica REMEDIA
- Politica de Mediu a societatii emisa la 16.10.2020.

- **Analisti** - contine lista institutiilor care publica regulat rapoarte de analiza despre rezultatele financiare ale Farmaceutica REMEDIA S.A.

In cursul exercitiului financiar 2020, Presedintele Consiliului de Administratie a convocat 18 (optisprezece) sedinte, statutar intrunite, ale Consiliului de Administratie.

Membrii Consiliului de Administratie au participat personal, prin telefon, TC sau e-mail, conform Actului Constitutiv si Regulamentului intern al Consilului de Administratie,

la aceste sedinte in care au fost prezentate, discutate, si aprobate dupa caz:

- rapoartele financiare trimestriale, semestriale si anuale;
- organigrama Farmaceutica REMEDIA SA;
- politica comerciala anuala, strategii de marketing si vanzari;
  
- convocari si hotarari AGA;
- transferul a 52 de farmacii REMEDIA catre Help Net, membra a grupului german Phoenix la 31.07.2020, in baza aprobarii Consiliului Concurentei din 30.06.2020;
- riscuri si masuri in organizarea activitatii in context pandemic Covid-19;
- activitatea Comitetului de Audit: Consiliul de administratie a evaluat sistemul de control intern, analizand eficacitatea si cuprinderea functiei de audit intern, gradul de adecvare al rapoartelor de gestiune a riscului si de control intern prezentate de catre Comitetul de Audit al Consiliului si promptitudinea si eficacitatea cu care conducerea executiva solutioneaza problemele sau deficientele identificate in urma controlului intern si rapoartele prezentate in atentia Consiliului;
- activitatea Comitetului de Remunerare: Rapoartele acestui comitet descriu elementele esentiale ale politicii de remunerarea aferente si actualizarile survenite in anul 2020 in conformitate cu politica de remunerare a societatii, actualizata conform vektorilor de comunicare ARIR;

In urma sedintelor Consiliului de Administratie au fost emise un numar de 26 (douazeci si sase) de decizii comunicate departamentelor de resort pentru implementare si indeplinire pe parcursul anului 2020.

## 8. Situatiia financiar contabila (situatii neconsolidate)

<b>Farmaceutica Remedia</b>		
<b>Income Statement</b>	<b>dec.-20</b>	<b>dec.-19</b>
<b>(RON)</b>	<b>neconsolidat</b>	<b>neconsolidat</b>
Sales of goods	61.752.389	102.002.604
Discounts given	0	0
<b>Net Sales</b>	<b>61.752.389</b>	<b>102.002.604</b>
COGS	51.154.844	82.210.052
Discounts Received	-1.115.724	-1.512.291
<b>Net COGS</b>	<b>50.039.120</b>	<b>80.697.761</b>
<b>Gross Margin</b>	<b>11.713.269</b>	<b>21.304.843</b>
Gross Margin (%)	18,97%	20,89%
Other Operating Revenues	42.052.724	6.906.288
Personnel	-12.217.535	-18.515.966
Third Party Expenses		
Transport		
Consumables		
Maintenance		

Rent		
Other Operating Expenses	-9.683.801	-8.843.765
<b>Total Operating Expenses</b>	<b>-21.901.336</b>	<b>-27.359.731</b>
<b>EBITDA</b>	<b>31.864.656</b>	<b>851.400</b>
EBITDA Margin	51,60%	0,83%
Depreciation	-253.399	-324.583
Provisions - net		54.370
Bad debts lost	-6.468	-128.118
<b>EBIT</b>	<b>31.604.789</b>	<b>453.069</b>
EBIT Margin	51,18%	0,44%
Financial Revenues	1.017.644	2.226.990
Financial Expenses	-5.911	-10.715
Financial income	1.011.733	2.216.275
<b>EBT</b>	<b>32.616.522</b>	<b>2.669.344</b>
EBT Margin	52,82%	2,62%
Tax on Profit	-4.380.073	-106.138
<b>Net Profit</b>	<b>28.236.449</b>	<b>2.563.206</b>
Net Profit Margin	45,73%	2,51%
Avg. Discount Given		
Avg. Discount Received		

Profit/vinzari farmacii proprii

Profit/vinzari tertii

\*including financial leasing

## Farmaceutica Remedia

<b>Balance Sheet(ROn)</b>	<b>dec.-20</b>	<b>dec.-19</b>
	neconsolidat	neconsolidat
<b>Total Assets</b>	<b>79.091.681</b>	<b>74.598.483</b>
Cash	25.531.903	8.967.374
A/R (clients)	1.637.382	14.980.027
Inventory	1.793.844	12.667.433
Expenses in advance	990.057	54.346
Other Current Assets	413.355	279.056
<b>Total Current Assets</b>	<b>30.366.542</b>	<b>36.948.236</b>
Tangible Assets	36.238.276	32.094.496
Intangible Assets	213.719	5.008.564
Financial Investments	12.273.144	547.187

Total Long-Term Assets	48.725.139	37.650.247
A/P (suppliers)	2.773.247	25.921.795
Other ST payables	281.997	2.251.565
Payables to shareholders	117.155	209.353
ST Loans*		0
Current Liabilities	3.172.399	28.382.713
LT Loans*	0	0
Other LT liabilities	2.246.739	1.668.296
LT Liabilities	2.246.739	1.668.296
Provisions		0
Share capital	10.608.980	10.608.980
Reserves & others	34.827.114	31.375.288
Profit	28.236.449	2.563.206
Equity	73.672.543	44.547.474
<b>Total Liabilities &amp; Equity</b>	<b>79.091.681</b>	<b>74.598.483</b>
Avg. Discount Given		
Avg. Discount Received		

Profit/vinzari farmacii proprii

Profit/vinzari terti

\*including financial leasing

Situatiile financiare au fost auditate de catre auditorul financiar independent.

## 9. Indicatori economico-financiari

\*Mii Lei

lichiditate si capital de lucru	31.12.2020	31.12.2019
<b>lichiditate curenta ( Active curente / Datorii curente )</b>	<b>9,26</b>	<b>1,3</b>
Active curente *	29.376.485	36.894.000
Datorii curente *	3.172.399	28.383.000
<b>gradul de indatorare (Capital imprumutat / Capital propriu x 100)</b>	<b>0%</b>	<b>0 %</b>
Capital imprumutat * (inclusiv leasing)	0	0
Capital propriu *	73.672.543	44.547.000
<b>viteza de rotatie a debitelor clienti ( sold mediu clienti/cifra de afaceri*365)</b>	<b>52 zile</b>	<b>44 zile</b>
Sold mediu clienti *	9.172.151	12.672.000
cifra de afaceri neta *	63.833.250	104.201.000
<b>Viteza de rotatie a datoriilor (sold mediu furnizori/cogs*365)</b>	<b>99 zile</b>	<b>106 zile</b>
Sold mediu furnizori *	13.556.169	23.350.000
Costul marfurilor vindute - net	50.039.120	80.698.000
<b>Viteza de rotatie a stocurilor (sold mediu stocuri/cogs * 365)</b>	<b>55 zile</b>	<b>60 zile</b>
Sold mediu stocuri	7.620.605	13.251.000
Costul marfurilor vandute - net	50.039.120	80.698.000
<b>viteza de rotatie a activelor imobilizate (cifra de afaceri/active imobilizate)</b>	<b>1,31</b>	<b>2,77</b>
cifra de afaceri neta *	63.833.250	104.201.000
Active imobilizate *	48.725.139	37.650.000
<b>Marja profitului brut (%) (profit brut/vinzari nete)</b>	<b>51,09%</b>	<b>2,57%</b>
Profit brut *	32.616.522	2.669.000
Cifra de afaceri neta *	63.833.250	104.201.000

### Note:

1) **Lichiditatea curentă** – nivelul indicatorului reflectă o bună capacitate de plată, deci un risc redus pentru creditorii, certificând faptul că societatea este capabilă să-și acopere datoriile pe termen scurt pe seama creanțelor și disponibilităților bănești. Indicatorul a evoluat pozitiv atât față de aceeași perioadă a anului trecut.

2) **Gradul de îndatorare** exprimă eficacitatea managementului riscului de credit, indicând potențiale probleme de finanțare, de lichiditate, cu influențe în onorarea angajamentelor asumate. Valoarea de 0% indică faptul că societatea nu are niciun fel de probleme de finanțare sau lichiditate. În calculul acestui indicator capitalul împrumutat cuprinde atât creditele bancare, cât și datoriile din leasing-ul financiar.

3) **Viteza de rotație a debitelor clienți** exprimă eficacitatea societății în colectarea creanțelor sale, respectiv numărul de zile până la data la care debitorii își achită datoriile către societate. Având în vedere dinamica vânzărilor și specificul încasării creanțelor în distribuția de medicamente, considerăm că valoarea de 52 zile este una normală în condițiile date.

4) **Viteza de rotație a datoriilor** reprezintă perioada medie în care sunt achitați furnizorii. În 2019 plățile către furnizori s-au făcut mult mai repede decât în 2019.

5) **Valoarea indicatorului Nr.zile de stocaj** (55 zile), poate fi considerată ca se încadrează în specificul activității. Indicatorul a evoluat pozitiv față de aceeași perioadă a anului trecut (60 zile).

6) **Viteza de rotație a activelor imobilizate** exprimă eficacitatea managementului activelor imobilizate, prin examinarea cifrei de afaceri generate de o anumită cantitate de active imobilizate.

București, 10 martie 2020

Consiliul de administratie,  
Presedinte  
"TARUS" - Valentin Norbert TARUS e.U.